

Zoom- Anleitung

Was ist zoom?

Mithilfe von Zoom können wir „Meetings“ veranstalten, in denen wir gemeinsam mit Euch sowohl Fitness, als auch Paar- und Singletanzkurse geben können. (Für lamovida Mitglieder kostenlos)

Wie melde ich mich an?

Auf unseren sozialen Medien (Facebook + Instagram) und im Whatsapp-Status werden die Stundenpläne für die kommende oder laufende Woche veröffentlicht. Schreibt uns eine Mail an info@la-movida.de mit dem Inhalt welchen Kurs/ welche Kurse ihr besuchen möchtet bis spätestens eine Stunde vor dem ERSTEN Kursbeginn des Tages und ihr erhaltet den Zugangscode zu unserem Live-Kurs auf www.zoom.us per E-Mail zugeschickt.

Einladung erhalten? So gehst du vor!

Test



lamovida <office@la-movida.de>

12:03

An: lamovida

Sabine Wlodek lädt Sie zu einem geplanten Zoom-Meeting ein.

Thema: TEST

Zoom-Meeting beitreten
<https://us02web.zoom.us/j/9525615342>

Zoom-Meeting beitreten
<https://us02web.zoom.us/j/9525615342>

Meeting-ID: 952.561.5342
Schnelleinwahl mobil
+1.253.215.8782,,9525615342# Vereinigte Staaten von Amerika
+1.301.715.8592,,9525615342# Vereinigte Staaten von Amerika

Einwahl nach aktuellem Standort
+1.253.215.8782 Vereinigte Staaten von Amerika
+1.301.715.8592 Vereinigte Staaten von Amerika
+1.312.626.6799 Vereinigte Staaten von Amerika (Chicago)
+1.346.248.7799 Vereinigte Staaten von Amerika (Houston)
+1.669.900.6833 Vereinigte Staaten von Amerika (San Jose)
+1.929.205.6099 Vereinigte Staaten von Amerika (New York)

Meeting-ID: 952.561.5342
Ortseinwahl suchen: <https://us02web.zoom.us/j/9525615342>


lamovida ... und dein Leben bewegt sich!
Lessingstr. 2 1/4
89231 Neu-Ulm
<http://www.la-movida.de>
Tel. +49 (0)731-72 56 47 13
Mobil +49 (0)170-235 57 25

In der Mail erhaltet ihr einen Persönlichen ZOOM-Meeting Code (Pro Kurse wird ein separater Code zugeteilt, hast du dich an mehreren Kursen angemeldet? Dann hast du verschiedene Codes erhalten)

Wir bitten, 10 Minuten vorher dem gesendeten Link zu folgen, damit du dich Anmelden und die App runterladen kannst. Benutze hierbei bitte als Anmeldenamen deinen **Vor-und Zunamen**, damit wir wissen wer du bist, denn es werden nur angemeldete Personen zum Kurs eingeladen.

Hast du dich mit deinem **Handy/ Tablet** eingeloggt? Dann klicke auf den Anmeldelink und öffne diesen mit der ZOOM-App. Du hast keine ZOOM-App dann lade sie dir bitte runter und melde dich an.

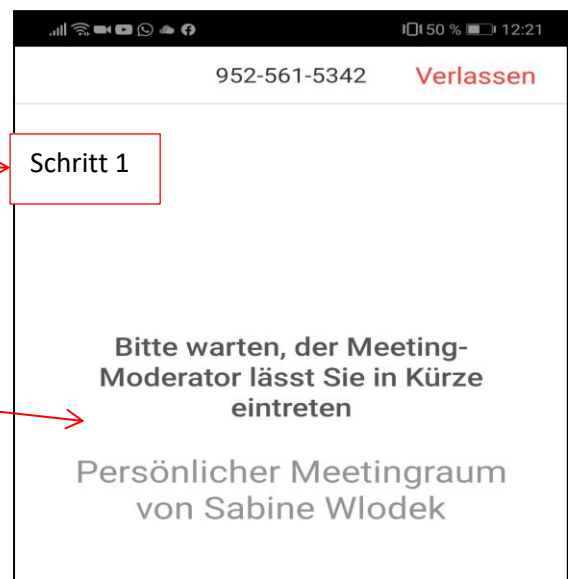
1.)



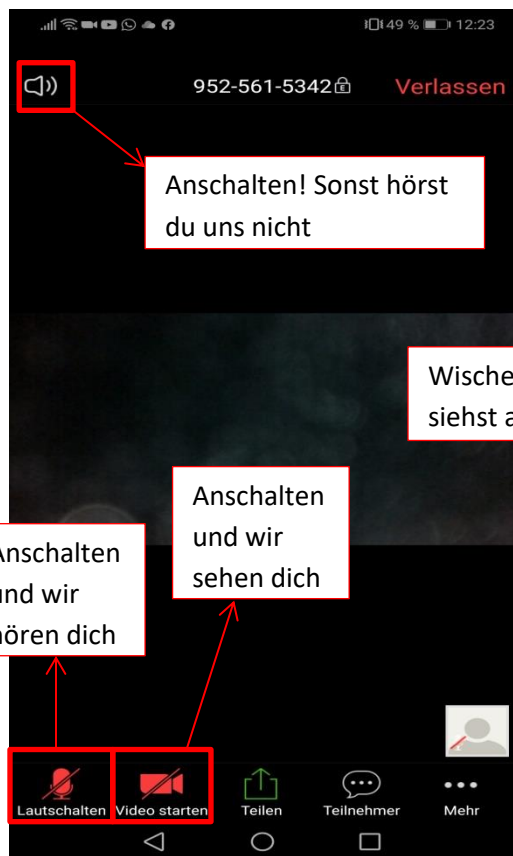
Schritt 2

Schritt 1

2.) Bist du dem Meeting beigetreten? Kommst du in einen Warteraum so wie hier



3.) Wenn du von uns eingeladen wurdest siehst du UNS 😊 Nun folgen noch allgemeine Einstellungen während des Kurses:



Anschalten! Sonst hörst du uns nicht

Wische nach rechts und du siehst alle Teilnehmer 😊

Anschalten und wir hören dich

Anschalten und wir sehen dich

Lautschalten Video starten

Teilen Teilnehmer Mehr

Hast du dich mit deinem **PC** eingeloggt? Dann klicke auf den Anmeldelink und öffne diesen mit der ZOOM-App. Du hast keine ZOOM-App dann lade sie dir bitte runter und melde dich an.

Bitte warten, der Meeting-Moderator lässt Sie in Kürze eintreten.

Auch hier wartest du in einem Warteraum bis du eintreten darfst.

Wenn du von uns eingeladen wurdest siehst du UNS 😊 Nun folgen noch allgemeine Einstellungen während des Kurses:

